


Estado de México
Tlalnepantla

Monitoreo

Diciembre 2017

An abstract, colorful geometric shape composed of various colored triangles and polygons, including red, yellow, green, blue, and purple, located on the left side of the image.

“ Cuando creíamos que teníamos todas las respuestas, de pronto, cambiaron todas las preguntas.

M. Benedetti

El Estado de México, una de las
entidades donde habrá elecciones
para Presidente Municipal en el año
2018 .

Y donde deberán tomarse a
consideración los siguientes puntos.

Participación de Figura Independiente.
Ánimo Social.
Línea Discursiva.

¿Qué?

Diagnosticar a través de una encuesta las tendencias de la intención del voto para la elección a Presidente Municipal de Tlalnepantla en el Estado de México.

¿Cómo?

Realizamos un monitoreo utilizando metodologías cualitativas y cuantitativas que permiten un diagnóstico certero.

Metodología: Cuantitativa y Cualitativa

Margen de error: +/- 3.1

Los resultados sólo son válidos para expresar las opiniones de la población objetivo en las fechas específicas del levantamiento de los datos.

¿Quiénes?

Muestra: 1,200 encuestas efectivas.

Población de estudio: Ciudadanos con credencial de elector residentes del Estado de México, Distrito Local , Tlalnepantla.

Técnica de Levantamiento: Entrevistas Cara a cara realizadas durante el mes de Diciembre de 2017.

Método de muestreo: Polietápico por conglomerados. Se seleccionan sistemáticamente 25 puntos de levantamiento para realizar 50 entrevistas en cada uno cubriendo un total de 1,200 encuestas efectivas.

Tomando la dirección de ubicación de la casilla electoral de cada sección incluida en la muestra se ubica la siguiente manzana o área de casas hacia la derecha. Se continua a la derecha con salto de cinco casas. En la vivienda se entrevista a quien cumpla con las cuotas de edad y género.

¿Dónde?

Secciones de Tlalnepantla

Para seleccionar los puntos de inicio, se utiliza como marco muestral el listado de secciones electorales en que esta dividido.

Se realiza un análisis del comportamiento electoral en las últimas elecciones y se seleccionan las secciones donde existe un voto diferenciado, mayor peso electoral , menor margen de diferencias y algunas otras características referenciales dentro de las secciones electorales. (redistribución anterior.)

Secciones:

4836

4837

4838

4839

4840

4841

4843

4844

4879

4880

4881

4914

4915

4916

4919

4922

4938

4964

4974

4997

5011

5012

5013

5014

5015

5103

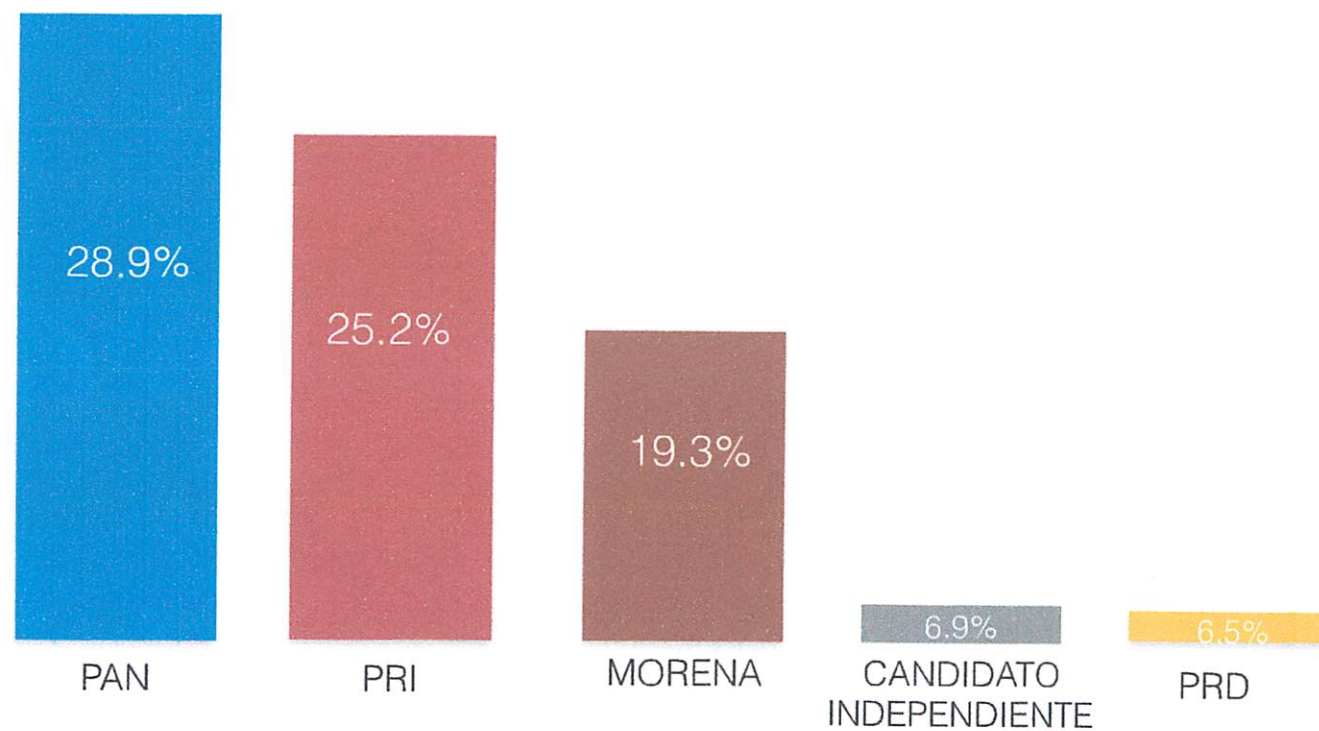


Resultados

¿Cuál cree usted que es el principal problema que enfrenta Tlalnepantla actualmente?



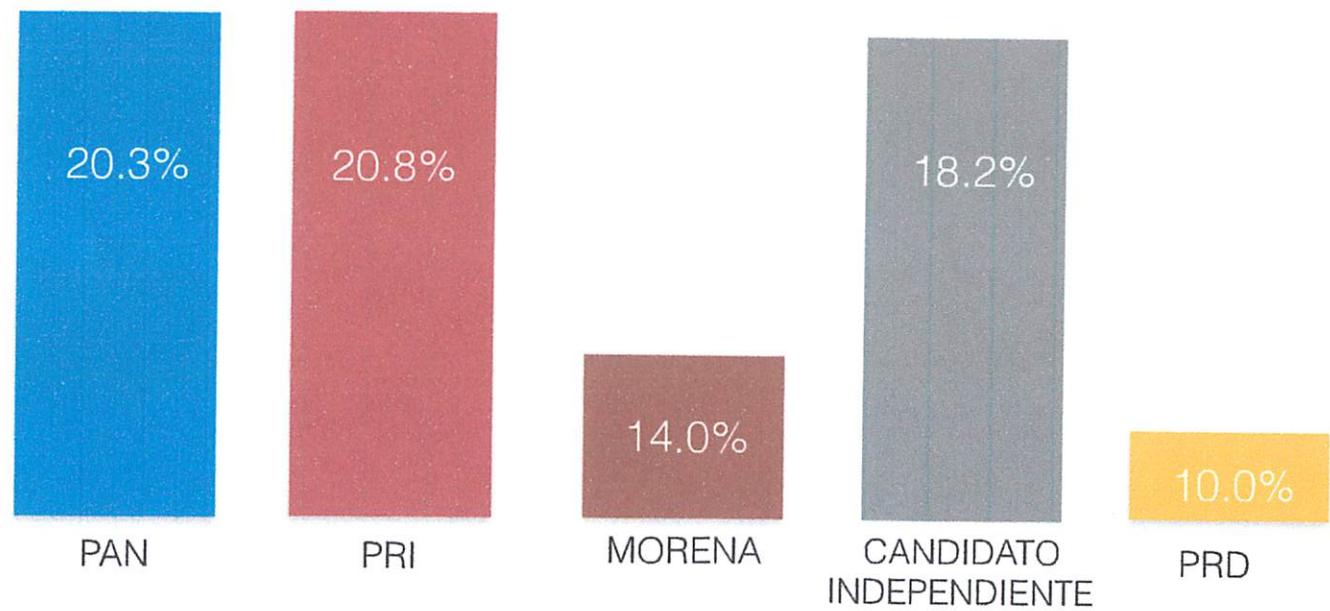
¿ Si hoy fueran las elecciones para elegir Presidente Municipal de Tlalnepantla, por qué partido o alianza votaría?



NOTA: El porcentaje restante corresponde a la respuesta otros partidos, independiente. El porcentaje es individual sin coalición o alianzas.

PT: 1.8% OTRO: MC, NA 9.4%
PANAL: 0.2% PVEM: 1.8%

¿Si hoy fueran las elecciones para elegir Presidente Municipal de Tlalnepantla, por qué partido o alianza votaría como segunda opción?



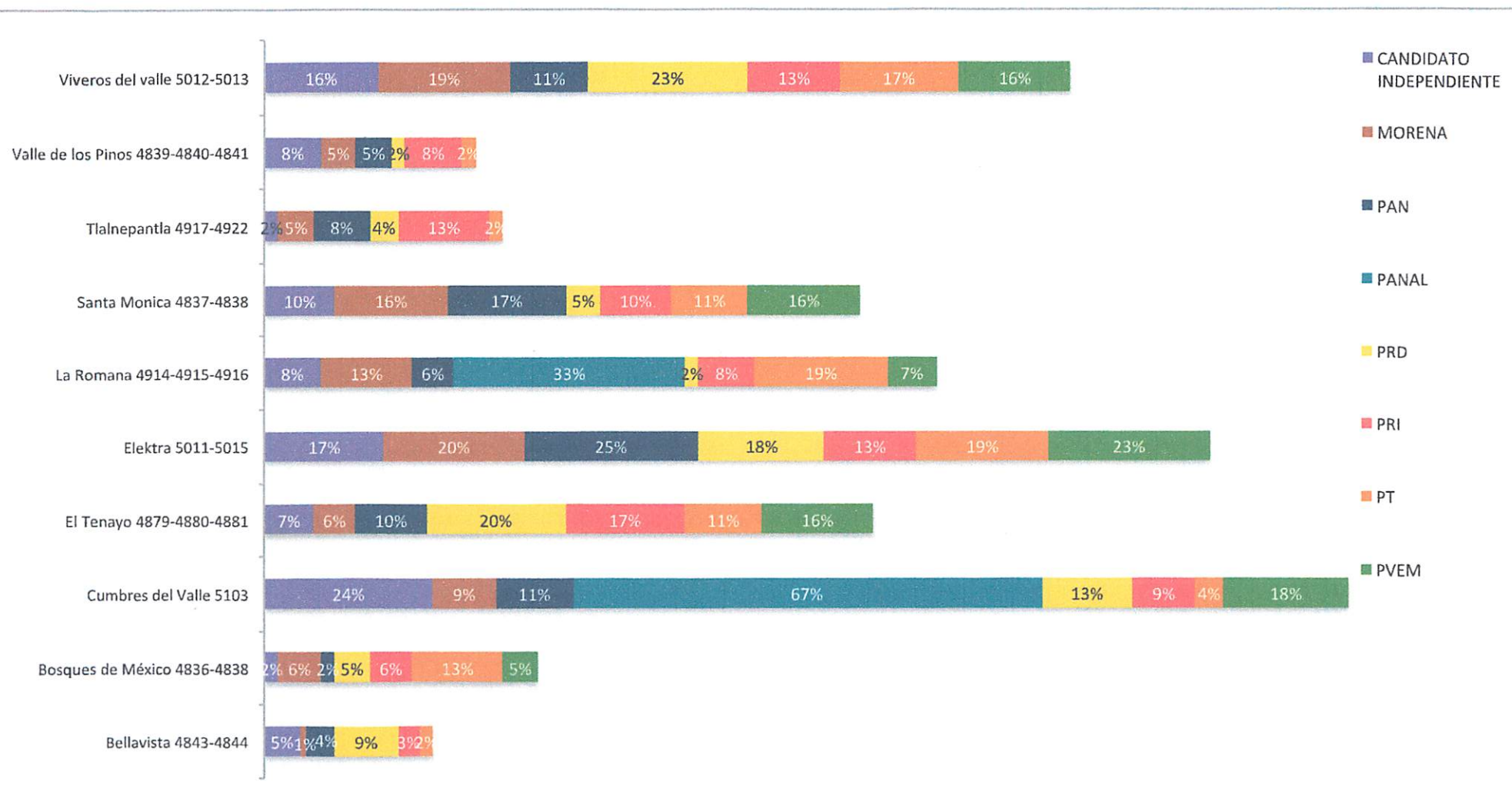
NOTA: El porcentaje restante corresponde a la respuesta otros partidos. El porcentaje es individual sin coalición o alianzas.

PVEM: 7.8%

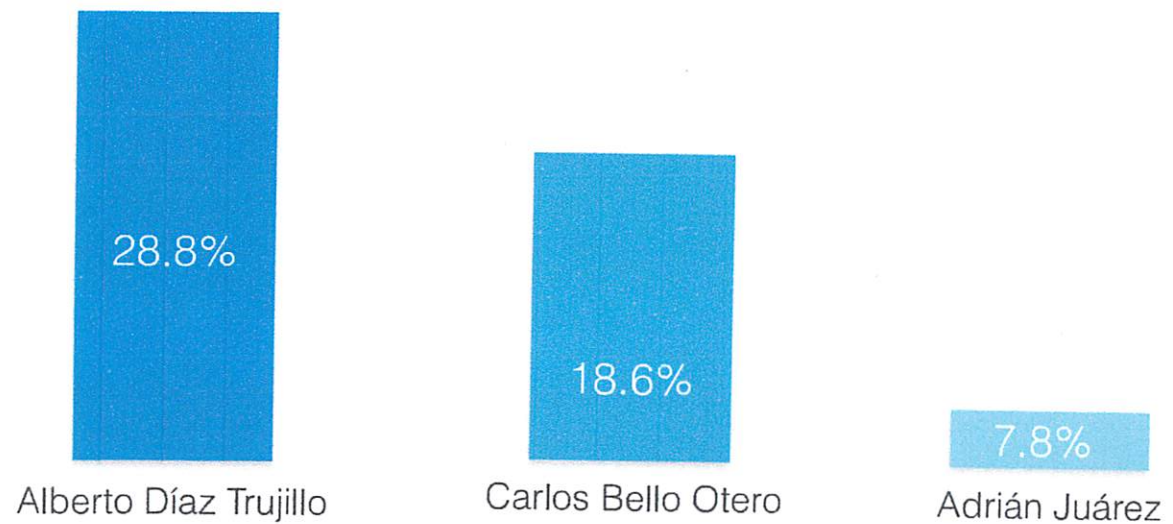
PT: 8.4%

PANAL: 0.5%

Información de partido político de acuerdo a la sección encuestada



¿Puede mencionar nombres de los aspirantes a candidatos por la Presidencia Municipal de Tlalnepantla?



NOTA: El porcentaje restante corresponde a la respuesta otros partidos, independiente. El porcentaje es individual sin coalición o alianzas.

Oscar Robles: 0.5% (3 datos) La Romana,

Raziel Pérez: 0.4% (2 datos) La Romana

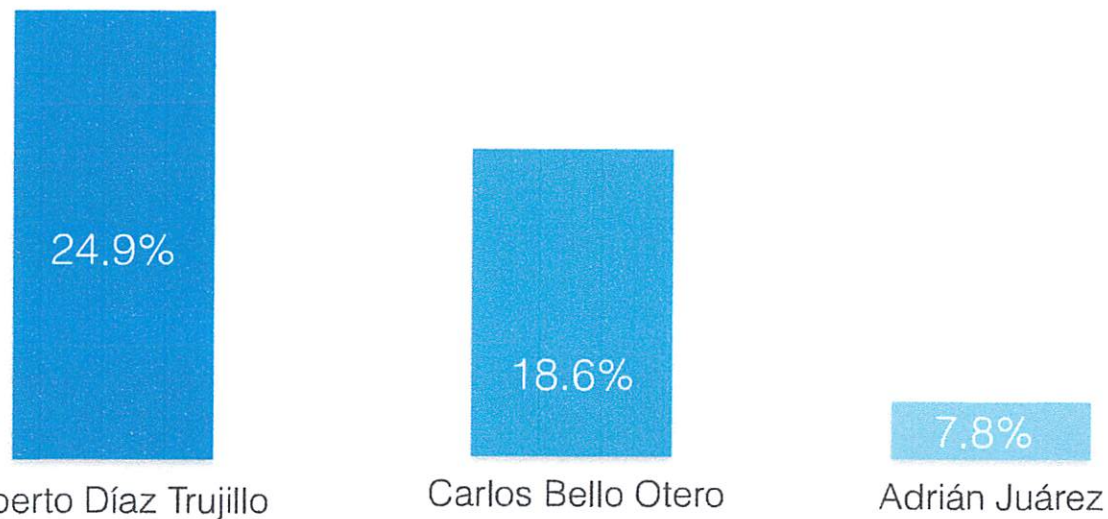
Denisse Ugalde: 0.5% (3 datos) Santa Monica

No los conoce: 26.5%

No recuerda: 9.7%

No sabe: 6.9%

¿Puede mencionar nombres de los aspirantes a candidatos por la Presidencia Municipal de Tlalnepantla?



NOTA: El porcentaje restante corresponde a la respuesta otros partidos, independiente. El porcentaje es individual sin coalición o alianzas.

Benito Díaz: 3.9% Viveros del valle, Electra, El Tenayo, La Romana

Oscar Robles: 0.5% La Romana

Raziel Pérez: 0.4% La Romana

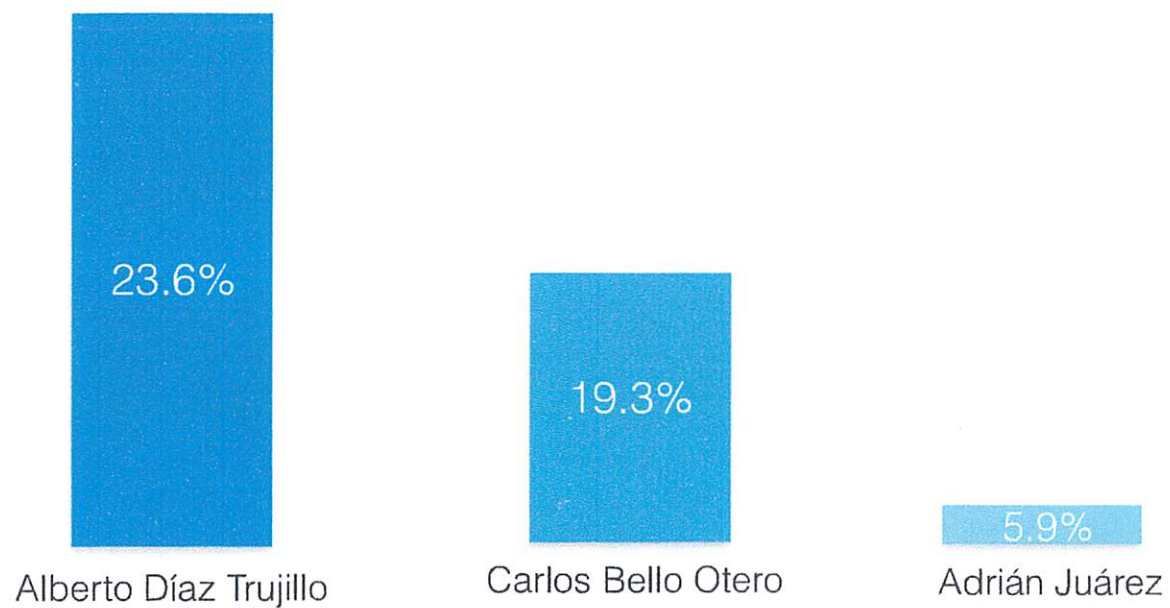
Denisse Ugalde: 0.5% Santa Monica

No los conoce: 26.5%

No recuerda: 9.7%

No sabe: 6.9%

¿Si hoy fueran las elecciones para elegir Presidente Municipal de Tlalnepantla, por cual candidato votaría usted?

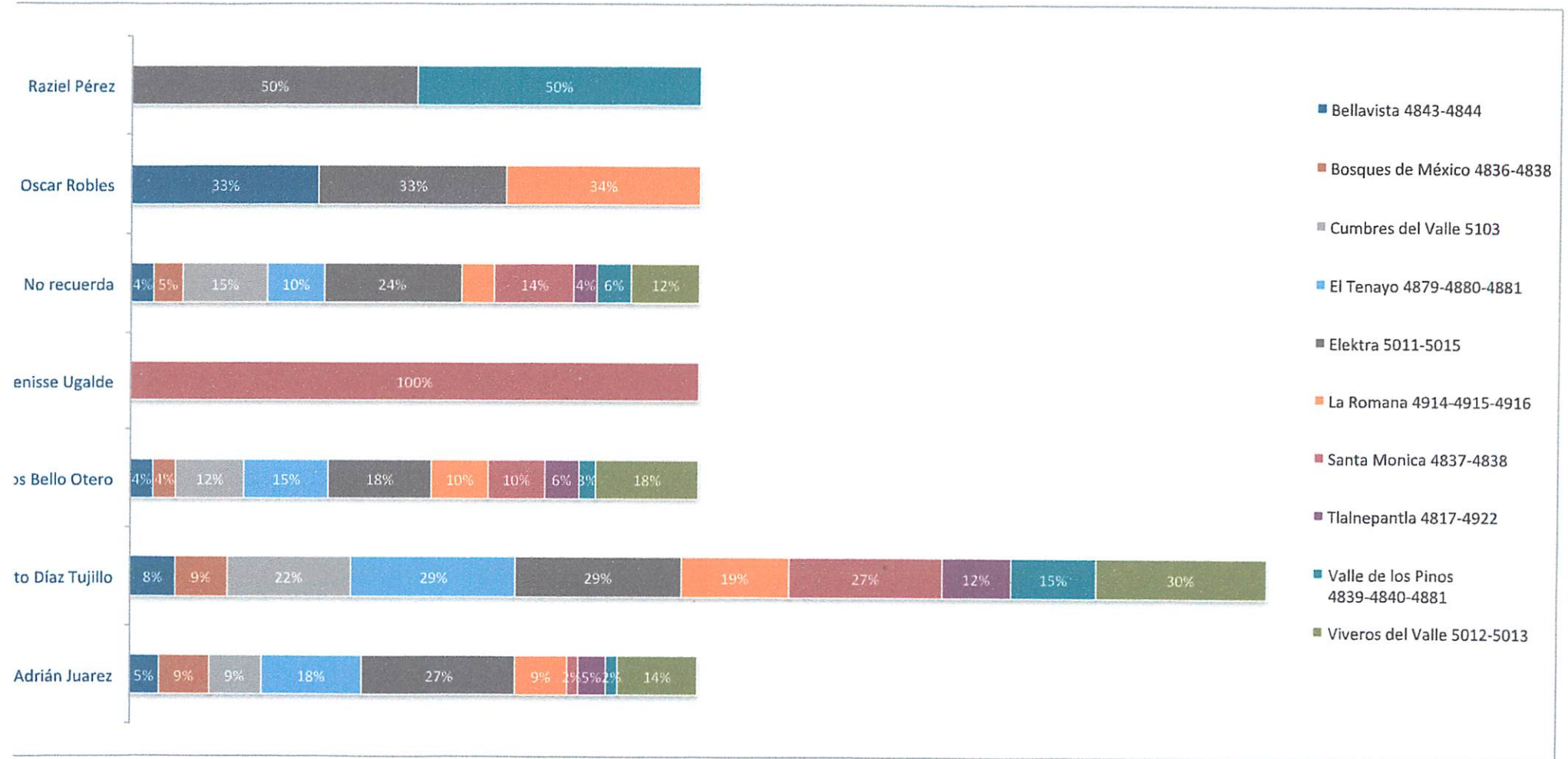


NOTA: El porcentaje restante corresponde a la respuesta de:



Ninguno: 18.6%

No sabe /No conoce: 32.6%

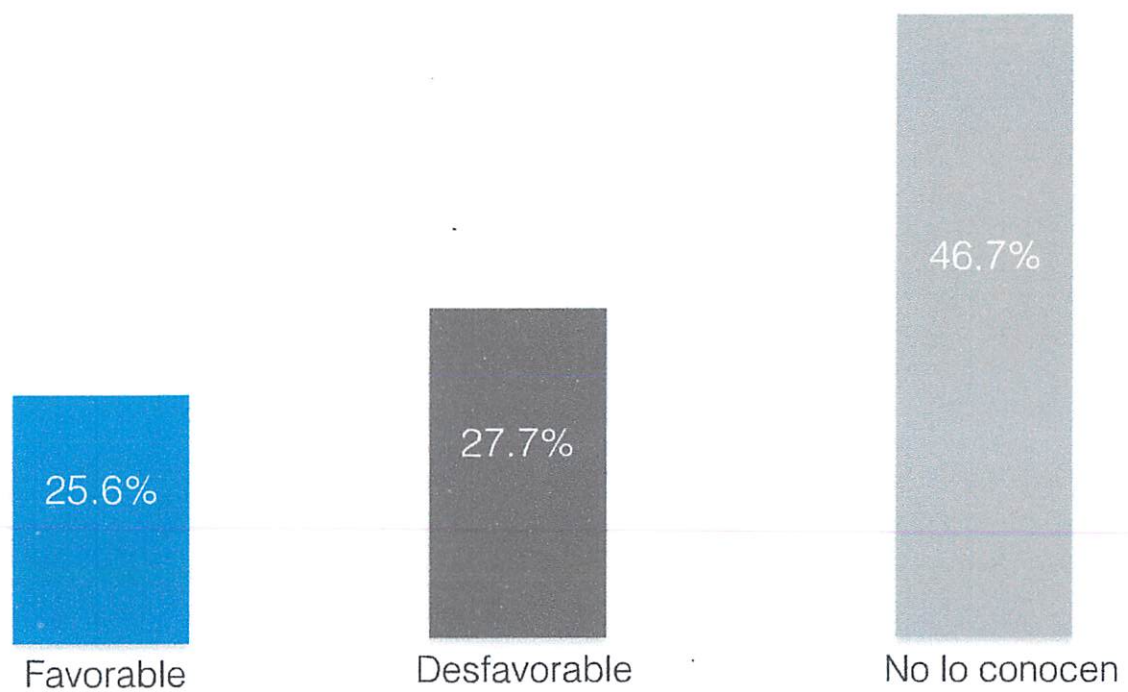
Información del candidato de acuerdo a la seccion encuestada



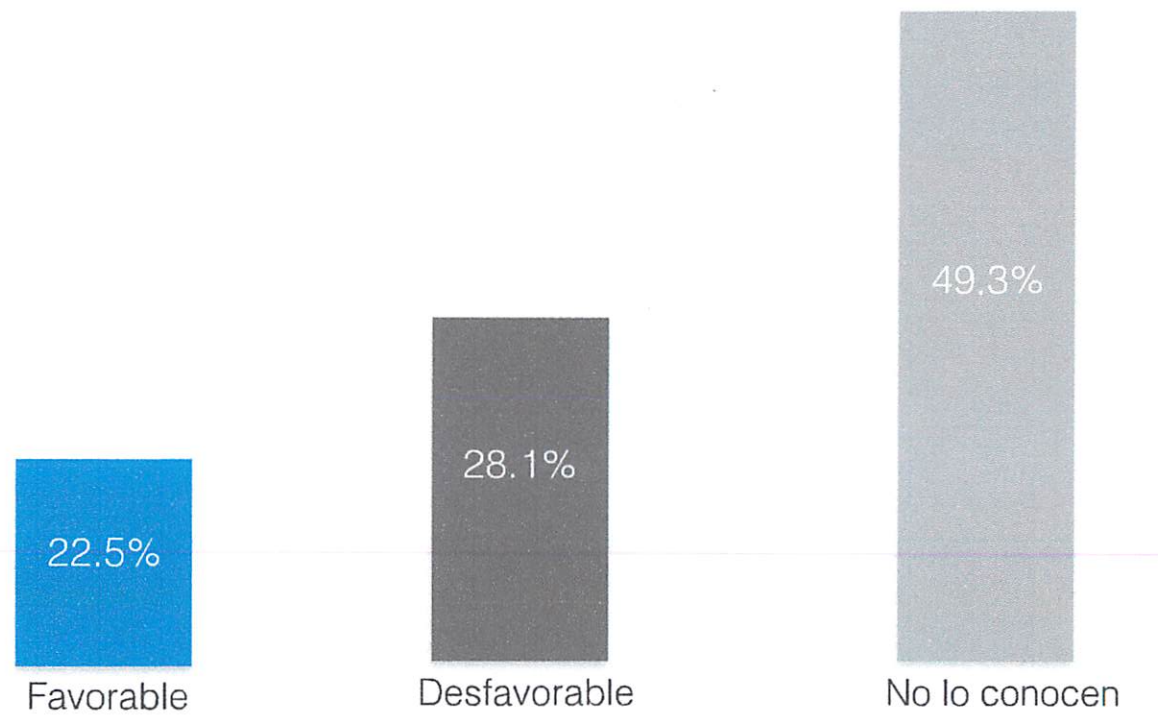
¿Si hoy fueran las elecciones para elegir Presidente Municipal de Tlalnepantla, por cual candidato votaría usted?

	GENERO		EDAD		
			18- 35 años	36-55 años	+ 56 años
Alberto Díaz Trujillo	48%	52%	29%	60%	11%
Carlos Bello Otero	49%	51%	40%	49%	11%
Adrián Juárez	56%	44%	26%	64%	10%

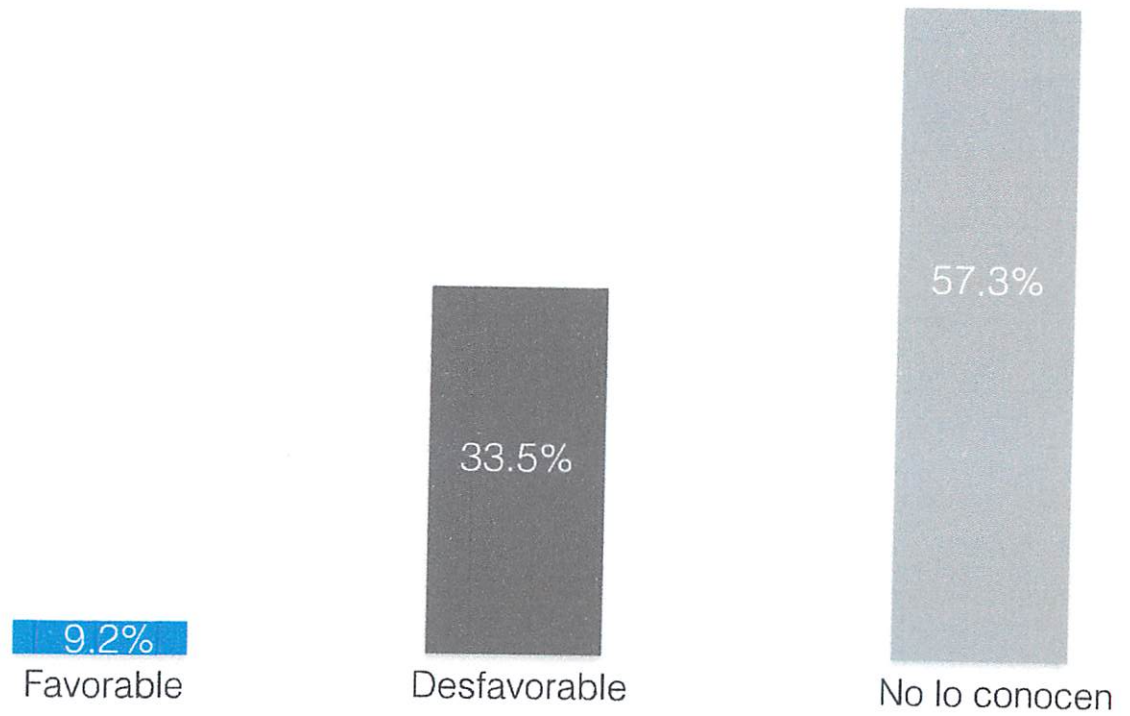
¿Cuál es su opinión acerca de Alberto Díaz Trujillo?



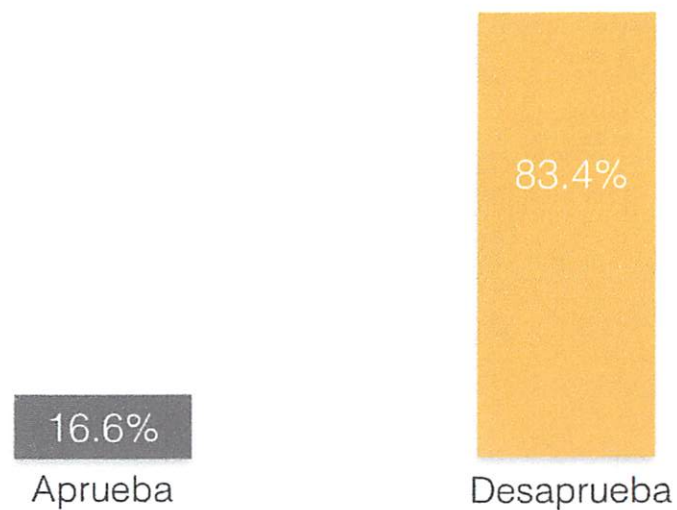
¿Cuál es su opinión acerca de Carlos Bello Otero?



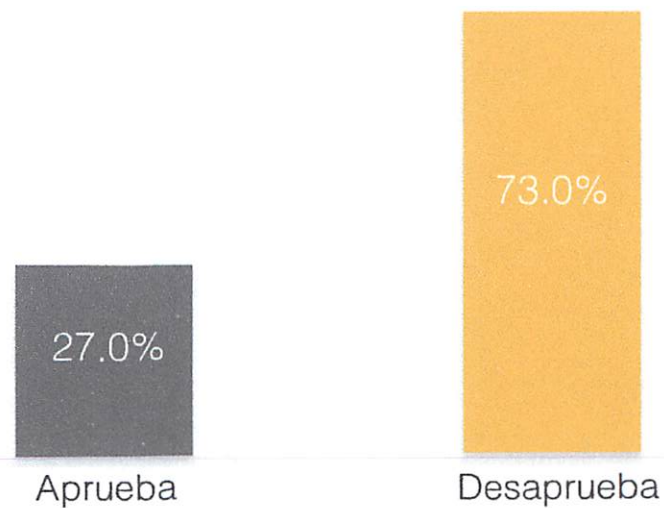
¿Cuál es su opinión acerca de Adrián Juárez?



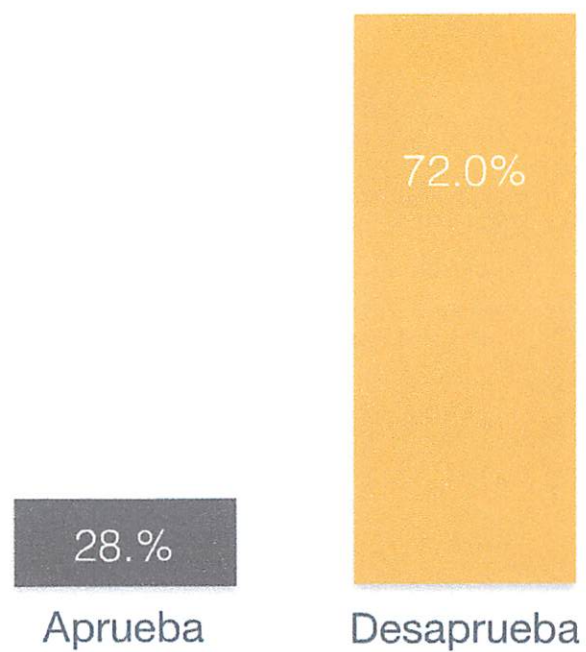
¿Aprueba o desaprueba la forma en que el
Presidente Enrique Peña Nieto realiza su trabajo?



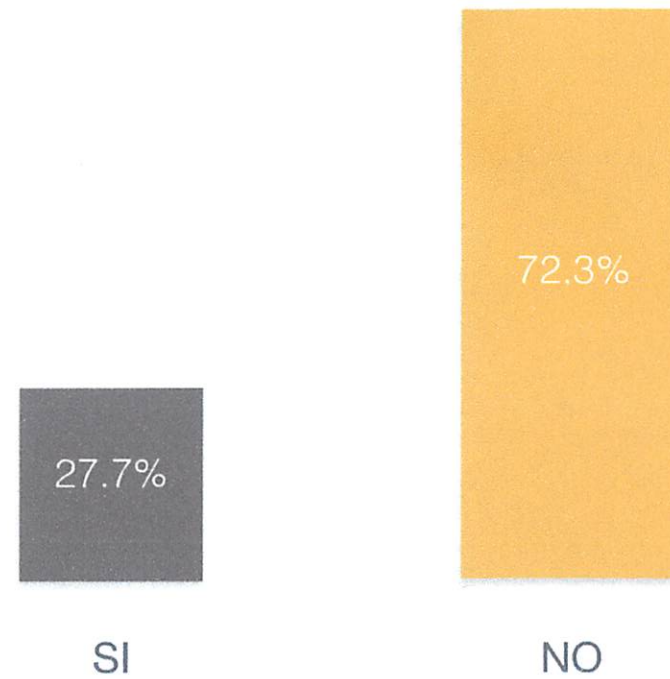
¿Aprueba o desaprueba la forma en que el Gobernador
Alfredo del Mazo realiza su trabajo?



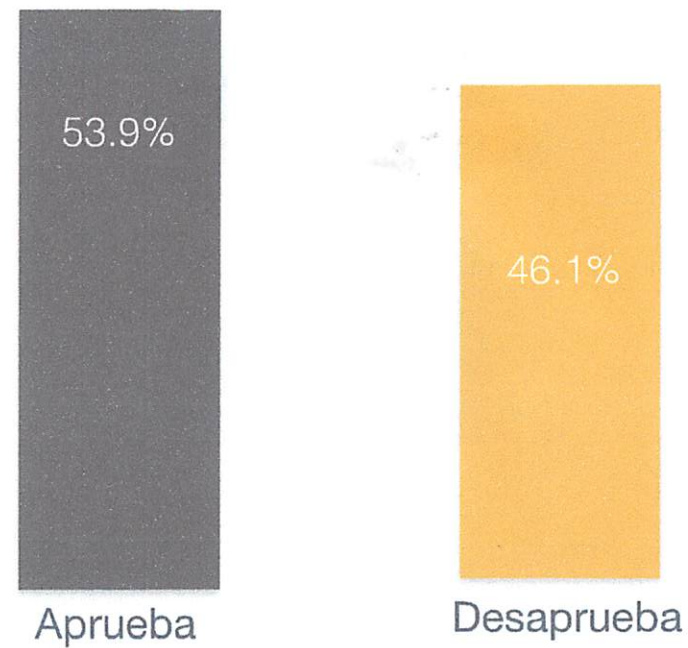
¿Aprueba o desaprueba la forma en que Denisse Ugalde realiza su trabajo?.



El diputado por el Distrito Local XVIII de Tlalnepantla es
Alberto Díaz Trujillo ¿Conoce o ha escuchado hablar de él?



En general, ¿usted aprueba o desaprueba la forma en que el diputado Alberto Díaz Trujillo realiza su trabajo?





Gracias

